

## 铂金连涨六日 贵金属涨势延续

关注度：★★★

### 行情回顾

昨日沪金小幅跳空高开，日内震荡攀升但尾市回吐涨幅，主力 AU1306 合约收小阳线于 340.90 元/克，涨幅 0.31%，盘中交投区间介于 339.90-341.80 元/克；沪银同样跳空高开，盘中冲高回落，主力 AG1306 合约收小阴线于 6545 元/千克，涨幅 1.36%，盘中交投区间介于 6506-6592 元/千克；昨日 COMEX-2 月黄金平开强劲上扬，收到日内高点附近；COMEX-3 月白银收光脚阳线，表现也相对强势。

### 重要信息

伦敦午后定盘金收报 1666.50 美元/盎司，定盘银价 30.76 美元/盎司；上海金交所黄金(T+D)收报 335.63 元/千克，递延费为多付空，白银(T+D)收报 6340.00 元/千克，递延费为多付空。

上海金属网现货价格：黄金(99.95%)报 333.00 元/克，上涨 1.40 元/克；黄金(99.99%)报 336.00 元/克，上涨 1.69 元/克；1#白银(99.99%)报 6250-6260 元/公斤，上涨 80 元/公斤，2#白银(99.95%)报 6235-6245 元/公斤，上涨 80 元/公斤。上海现货市场一线品牌江铜，金利，金凤等主要成交在 6260-6270 元/公斤区间，国标1#银主要成交在 6255-6265 元/公斤区间，沪期银低开高走，价格连续几日强劲带动市场乐观情绪，传统春节节前备货即将到来，持货商大多看好后市，下游询价持续观望，午间沪市白银现货整体交投甚微清淡。上海华通铂银交易市场一号国标白银华通定盘价报 6250 元/公斤，结算平均价报 6260 元/公斤。

截至1月15日，SPDR Gold Trust 持金量为 1336.83 吨；iShares Silver Trust 持银量为 325792480.00 盎司，即 10133.29 吨。

南非统计局公布数据显示：该国去年11月总体矿产年率上升 1.1%，黄金产量年率下滑 32.2%，非黄金矿产年率下滑 4.5%。

哈萨克斯坦国家统计局公布数据显示：该国 2012 年精炼黄金产量同比增加 26.9%至 21154 千克，白银产量同比增加 48.2%至 958479 千克。

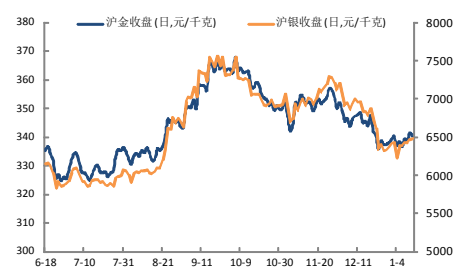
### 操作建议

预计 2 月将是美国债务上限谈判的重点时间，此前市场缺乏重要信息和方向指引，暂落入区间震荡行情，但盘面有趋强迹象，建议多单轻仓入场，同时进一步关注做多动能累积。纽约金参考 1660 美元/盎司一线止损，纽约银 30.3 美元/盎司支撑失效止损。

### 现货报价

地区	价格	涨跌
伦敦金	1680.50	14.00
伦敦银	31.19	0.43
金(T+D)	337.00	1.37
银(T+D)	6411.00	71.00

### 沪市金银主力合约



### 研究所

赵菁菁

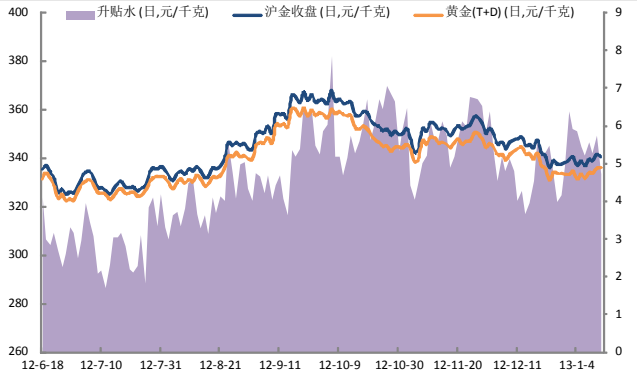
高级分析师

010-59113598

zhaojj@essence.com.cn

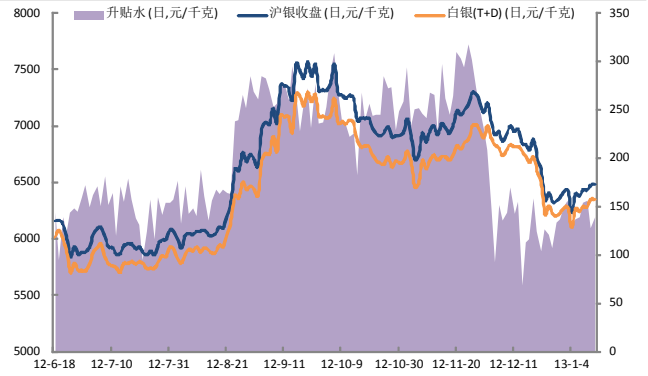
一、相关图表

图 1 黄金内盘期现走势及升贴水



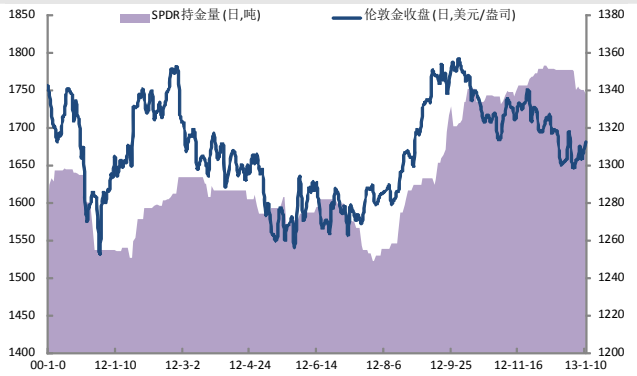
数据来源: Bloomberg、Wind、安信期货研究所

图 2 白银内盘期现走势及升贴水



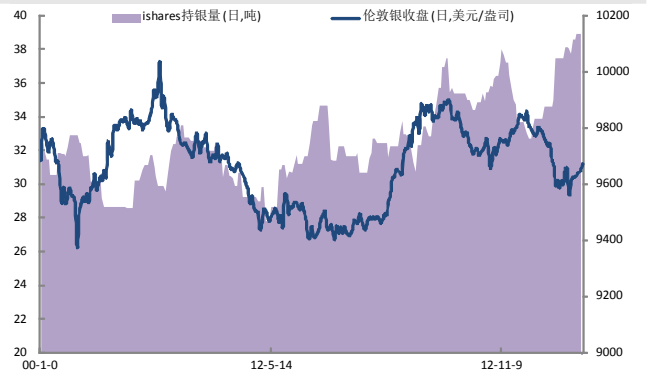
数据来源: Bloomberg、Wind、安信期货研究所

图 3 SPDR 持金量(吨)



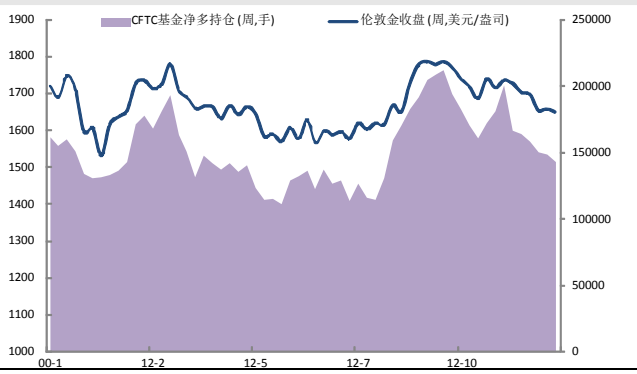
数据来源: Bloomberg、Wind、安信期货研究所

图 4 iShares Silver Trust 持银量(盎司)



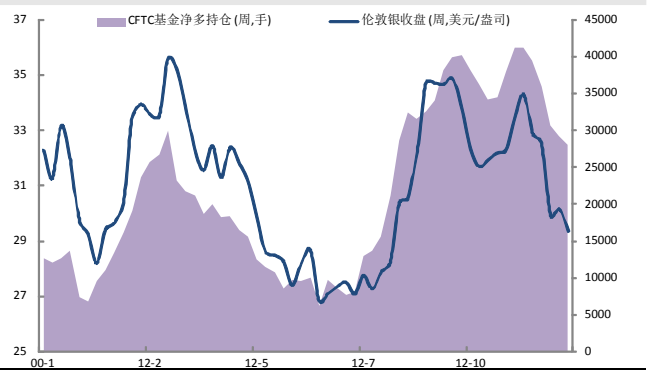
数据来源: Bloomberg、Wind、安信期货研究所

图 5 黄金 CFTC 持仓变化



数据来源: Bloomberg、安信期货研究所

图 6 白银 CFTC 持仓变化



数据来源: Bloomberg、安信期货研究所

表 1 主力合约报价

合约	收盘价	最高价	最低价	涨跌	涨跌幅	成交	持仓
COMEX-02 (\$/oz. t)	1683.90	1684.90	1666.20	14.50	0.87%	141710	195146
COMEX-03 (\$/oz. t)	31.53	31.62	30.97	0.42	1.35%	41411	75512
AU -1306 (¥/g)	340.90	341.80	339.90	1.05	0.31%	46930	119718
AG -1306 (¥/g)	6545.00	6592.00	6506.00	88.00	1.36%	264790	222448

数据来源: Bloomberg、Wind、安信期货研究所

敬请阅读本报告正文后各项声明

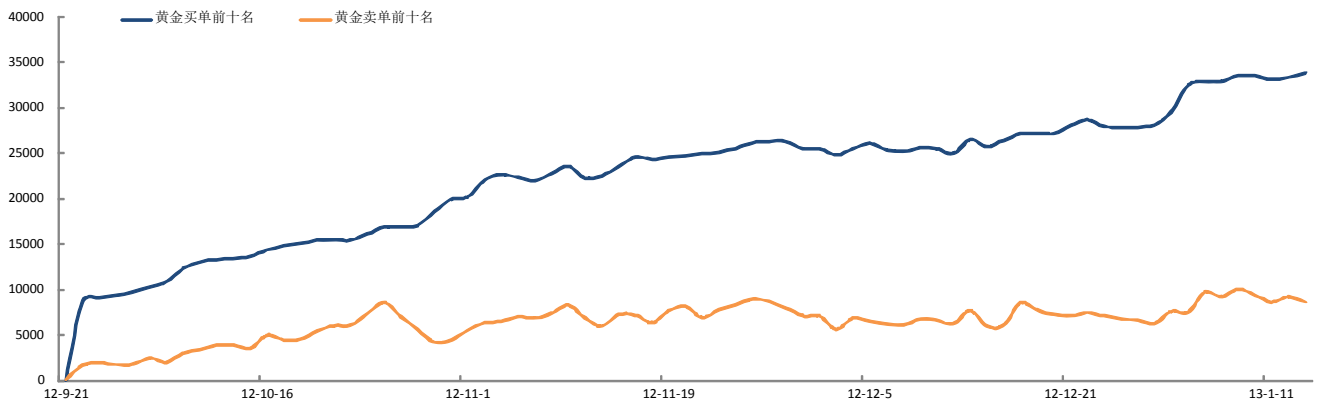
## 二、主力成交持仓

表2 黄金主力合约成交持仓

名次	公司名称	交易量	增减量	公司名称	持买仓位	增减量	公司名称	持卖仓位	增减量
1	兴业期货	5812	2632	金瑞期货	6015	7	长江期货	2716	-4
2	渤海期货	2325	561	冠通期货	5571	-56	五矿期货	1083	-187
3	申万期货	2170	1374	银河期货	5479	-57	金瑞期货	1070	-103
4	中证期货	1840	1053	海通期货	3734	286	上海金源	732	-7
5	海通期货	1817	749	中原期货	3532	245	中投期货	704	-119
6	国都期货	1615	854	华泰长城	2533	38	申万期货	661	10
7	银河期货	1424	627	招金期货	2193	-76	永安期货	480	-132
8	广发期货	1343	540	新潮期货	1909	66	安信期货	449	3
9	华西期货	1306	-165	北京中期	1433	5	招商期货	361	98
10	瑞龙期货	1205	836	广发期货	1407	53	中国国际	344	-5
11	宏源期货	1174	-171	鲁证期货	1332	26	中证期货	342	22
12	瑞达期货	952	68	光大期货	1194	0	广州期货	331	-20
13	永安期货	940	548	格林期货	1188	-37	北京中期	330	-16
14	东海期货	844	542	中证期货	1071	272	海通期货	312	-47
15	经易期货	830	645	云晨期货	991	-1	江苏弘业	291	17
16	中国国际	824	469	申万期货	904	370	江西瑞奇	281	129
17	南华期货	781	213	东证期货	874	8	国泰君安	273	-21
18	光大期货	630	-20	国泰君安	859	-12	国海良时	261	8
19	浙商期货	566	152	中国国际	857	79	迈科期货	227	0
20	五矿期货	546	-121	南华期货	779	30	华联期货	215	0
合计		28944	11386		43855	1246		11463	-374

数据来源：上期所、安信期货研究所

图7 沪市期金主力合约前十持仓量对比变动



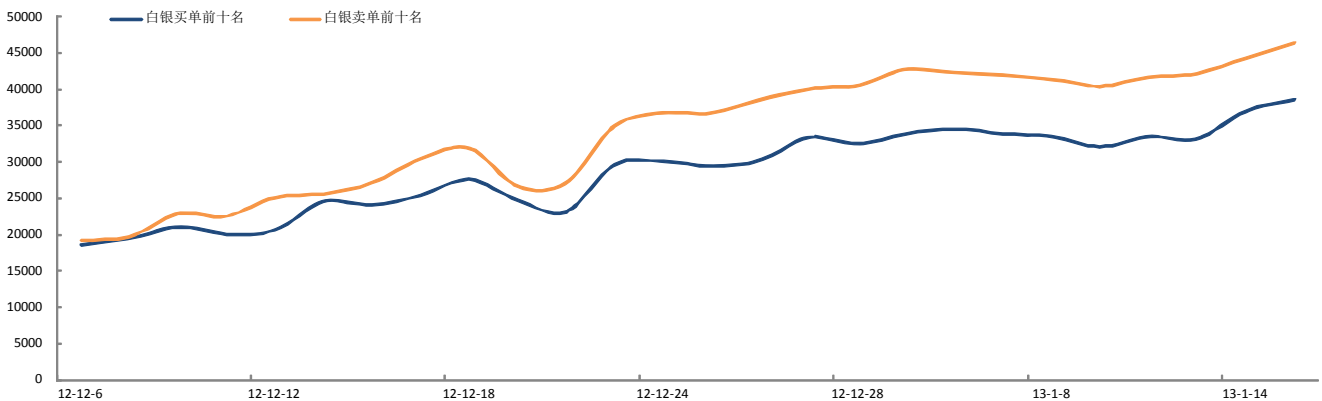
数据来源：上期所、Wind、安信期货研究所

表 3 白银主力合约成交持仓

名次	公司名称	交易量	增减量	公司名称	持买仓位	增减量	公司名称	持卖仓位	增减量
1	中融汇信	18794	5761	永安期货	8248	3778	中钢期货	8006	-10
2	上海大陆	17410	7381	中证期货	4162	-298	上海中期	7253	-315
3	永安期货	10562	6279	南华期货	4042	81	中信新际	5265	182
4	经易期货	8844	2603	北京中期	3780	2	金瑞期货	4703	1228
5	海通期货	8629	-351	海通期货	3731	-320	长江期货	4359	2478
6	中证期货	8573	4807	银河期货	3333	171	广发期货	4033	-273
7	广发期货	7182	4043	国泰君安	2984	880	五矿期货	4018	320
8	申万期货	6105	1908	中粮期货	2768	-197	一德期货	3087	298
9	华西期货	5995	899	中国国际	2738	32	东证期货	2856	15
10	国泰君安	5816	2083	广发期货	2682	1493	申万期货	2824	-287
11	方正期货	5628	4779	方正期货	2503	-2376	大地期货	2821	621
12	中国国际	5397	2235	鲁证期货	2189	-174	经易期货	2791	302
13	南华期货	5046	953	上海中期	2100	149	中证期货	2660	-31
14	光大期货	4347	1506	上海大陆	1933	1648	国泰君安	2404	-14
15	金瑞期货	4260	1957	申万期货	1852	-472	海通期货	2395	-553
16	银河期货	4226	290	兴业期货	1826	-14	华泰长城	2395	342
17	江苏弘业	4208	2644	华安期货	1770	-136	上海金源	2362	-20
18	兴业期货	4147	918	浙商期货	1650	-119	国贸期货	2356	234
19	瑞达期货	4106	1375	江苏弘业	1472	-677	迈科期货	2306	-909
20	恒泰期货	4007	7	东证期货	1455	-205	南华期货	2107	-159
合计		143282	52077		57218	3246		71001	3449

数据来源：上期所、安信期货研究所

图 8 沪市期银主力合约前十持仓量对比变动



数据来源：上期所、Wind、安信期货研究所

## 分析师简介

赵菁菁，安信期货研究所高级分析师，中国人民大学金融学硕士，主要负责贵金属、金融工程等研究。

## 安信期货研究所简介

随着中国期货业务创新与金融工具创新的快速推进，产业客户与机构投资者面临着前所未有的发展机遇。变是唯一不变的真理，安信期货研究所倡导高效、朴实的研究风格，充分借助安信证券的研究优势，致力打造一支以博士、硕士为主体的高水平研究团队，分析师大都毕业于国内外一流著名学府，拥有丰富的投资、研究经验，力争第一时间为机构客户、产业客户提供研究分析、交易咨询、风险管理顾问服务。

## 免责声明

本研究报告由安信期货有限责任公司撰写，研究报告中所提供的信息仅供参考。报告根据国际和行业通行的准则，以合法渠道获得这些信息，尽可能保证可靠、准确和完整，但并不保证报告所述信息的准确性和完整性。本报告不能作为投资研究决策的依据，不能作为道义的、责任的和法律的依据或者凭证，无论是否已经明示或者暗示。安信期货有限责任公司将随时补充、更正和修订有关信息，但不保证及时发布。对于本报告所提供信息所导致的任何直接的或者间接的投资盈亏后果不承担任何责任。

本报告版权仅为安信期货有限责任公司所有，未经书面许可，任何机构和个人不得以任何形式翻版、复制和发布。如引用发布，需注明出处为安信期货有限责任公司，且不得对本报告进行有悖原意的引用、删节和修改。安信期货有限责任公司对于本免责声明条款具有修改权和最终解释权。